


First, download the software.

Πρώτα κατεβάστε το λογισμικό. • Първо изтеглете софтуера. • Najprije preuzmite softver.
Mai întâi, descărcați software-ul. • Najprej prenesite programsko opremo.
Прво, преузмите софтвер.



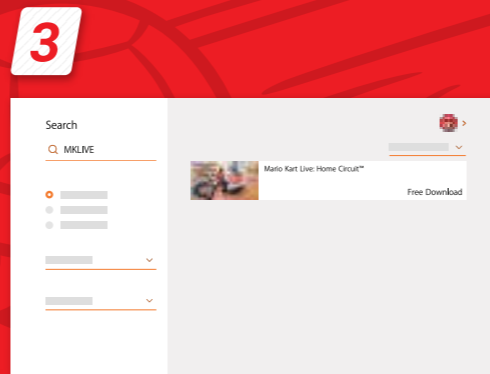
1 Start Nintendo eShop.

Εκκινήστε το Nintendo eShop. • Стартирайте Nintendo eShop.
Pokrenite Nintendo eShop. • Accesati Nintendo eShop. • Zaženite Nintendo eShop. • Покрените Nintendo eShop.



2 On the "Search" screen, search for "MKLIVE".

Στην οθόνη Αναζήτηση (Search), ψάξτε για το "MKLIVE". • На екрана Search (Търсене) потърсете MKLIVE. • Tražite "MKLIVE" na zaslону "Pretraživanje". • Căutați „MKLIVE” pe ecranul de căutare. • На zaslону »Išči« poiščište »MKLIVE«. • На екрану за претраживање "Search", потражите "MKLIVE".



3 Download Mario Kart Live: Home Circuit™.

Κατεβάστε το Mario Kart Live: Home Circuit. • Изтеглете Mario Kart Live: Home Circuit. • Preuzmite Mario Kart Live: Home Circuit. • Descărcați Mario Kart Live: Home Circuit. • Prenesite Mario Kart Live: Home Circuit. • Преузмите Mario Kart Live: Home Circuit.

Once the download is finished, start the software! • Αφού ολοκληρωθεί η μεταφόρτωση, τρέξτε το λογισμικό!
След като изтеглянето завърши, стартирайте софтуера! • Pokrenite softver po dovršetku preuzimanja! • După finalizarea descărcării, lansați software-ul! • Ko je prenos končan, zaženite programsko opremo! • Kada se preuzimanje obavi, pokrenite softver!



Read the Health and Safety Information on this sheet before playing. • Διαβάστε τις Πληροφορίες για την υγεία και την ασφάλεια σε αυτό το φυλλάδιο πριν παίξετε. • Прочетете информацията за здраве и безопасност на този лист, преди да играете. • Pročitajte Zdravstvene i sigurnosne informacije na ovom listu prije igranja. • Cititi informatiile privind sănătatea și siguranța din această fișă înainte de a juca. • Pred igranjem igre preberite informacije o zdravlju in varnosti na tej strani. • Прочитайте Обавештење о здрављу и безбедности на овој страни пре играња.

Free space required: 1.1 GB or more. Please make sure that you have enough free space in the system memory or on a microSD card. **Additional storage may be needed for installation or software updates.** • **Απαιτείται ελεύθερος χώρος στο δίσκο: 1.1 GB ή περισσότερο.** Παρακαλώ βεβαιωθείτε ότι έχετε αρκετό ελεύθερο χώρο στη μνήμη του συστήματος ή σε κάρτα microSD. Πρόσθετος χώρος ενδέχεται να απαιτείται για την εγκατάσταση αναβαθμίσεων του λογισμικού. • **Необходимо свободно място: 1.1 GB или повече.** Моля, уверете се, че разполагате с достатъчно свободно място в системната памет или на microSD карта. Може да е необходимо допълнително място за инсталиране или за софтуерни актуализации. • **Potreban slobodni prostor: 1,1 GB ili više.** Pobrinite se da imate dovoljno slobodnog prostora u memoriji sustava ili na microSD kartici. Instalacija ažuriranja softvera može zahtijevati dodatni prostor. • **Spațiu liber necesar: 1,1 GB sau mai mult.** Asigurați-vă că aveți suficient spațiu liber în memoria sistemului sau pe un card microSD. Este posibil să fie necesar spațiu de stocare suplimentar pentru instalare sau pentru actualizările software-ului. • **Potrebен prosti prostor: 1.1 GB ali več.** Prepričajte se, da imate v romnilniku sistema ali na romnilniški kartici microSD dovolj prostega prostora. Za namestitvev ali posodobitve programske opreme bo morda potreben dodaten prostor za shranjevanje. • **Потребен слободан простор: 1.1 GB или више.** Проверите да имате доволно простора у системској меморији или на microSD картици. Можда ће вам бити потребан додатан простор за инсталацију или ажурирања софтвера.

IMPORTANT: To download this software and use online services, you must create a Nintendo Account and accept the related agreement. The Nintendo Account Privacy Policy applies. Some online services may not be available in all countries. • It may take some time to download the software. **ΣΗΜΑΝΤΙΚΟ:** Για να κατεβάσετε το λογισμικό και να χρησιμοποιήσετε τις διαδικτυακές υπηρεσίες πρέπει να δημιουργήσετε έναν λογαριασμό Nintendo και να αποδεχθείτε τη σχετική συμφωνία. Ισχύει η Πολιτική Απορρήτου Λογαριασμού Nintendo. Μερικές διαδικτυακές υπηρεσίες ενδέχεται να μην είναι διαθέσιμες σε όλες τις χώρες. • Το λογισμικό μπορεί να πάρει αρκετά ώρα να κατέβει. **ВАЖНО:** За да изтеглите този софтуер и да използвате онлайн услуги, трябва да създадете профил в Nintendo и да приемете съответното споразумение. Прилагат се Правилата за поверливост на профила на Nintendo. Възможно е някои онлайн услуги да не са на разположение във всички държави. • Изтеглянето на софтуера може да отнеме известно време. **VAŽNO:** Za preuzimanje ovog softvera i korištenje online usluga morate izraditi Nintendo račun i prihvatiti pripadajući ugovor. Primjenjiva su Pravila privatnosti Nintendo računa. Neke online usluge mogu ne biti dostupne u svim zemljama. • Preuzimanje softvera može potrajati neko vrijeme. **IMPORTANT:** Pentru a descărca software-ul și a utiliza serviciile online, trebuie să creați un cont Nintendo și să acceptați prevederile acordului respectiv. Se aplică politica de confidențialitate a contului Nintendo. Unele servicii online pot să nu fie disponibile în toate țările. • Descărcarea software-ului poate să dureze mai mult timp. **POWEMBNIO:** Ce zelte prenesiti programsko opremo in uporabljati spletne storitve, morate ustvariti račun Nintendo in sprejeti o tem povezano pogodbo. Veľja pravilnik o zasebnosti Nintendo računa. Nekatere spletne storitve morda niso na voljo v vseh državah. • Prenos programske opreme lahko traja nekaj časa. **VAŽNO:** Da preuzmete ovaj softver и да користите услуге преко интернета, морате да креирате Nintendo налог и да прихватите повезани уговор. Примењује се Политика о приватности за Nintendo налог. Неке услуге преко интернета можда неће бити доступне у свим државама. • Преузимање софтвера може да потраје.

You can find the setup process for Mario Kart Live: Home Circuit, instructions for how to make courses, and more within the software itself. Try making your very own courses and enjoy racing on them! • Μπορείτε να βρείτε τη διαδικασία ρύθμισης του Mario Kart Live: Home Circuit, τις οδηγίες για το πώς να στήσετε πίστες και πολλά άλλα μέσα στο ίδιο το λογισμικό. Δοκιμάστε να φτιάξετε τις δικές σας πίστες και διασκεδάστε οδηγώντας! • Можете да намерите процеса на настройка за Mario Kart Live: Home Circuit, инструкции за създаване на писти и още в самия софтуер. Опитайте да създадете собствени писти и се забавлявайте, като се състезавате на тях! • Postupak postavljanja za Mario Kart Live: Home Circuit, upute za izradu staza i ostalo potražite u samom softveru. Okušajte se u izradi vlastitih staza i uživajte utrkujući se na njima! • Procedura de configurare a Mario Kart Live: Home Circuit, precum și instrucțiunile despre realizarea circuitelor sau alte informații pot fi găsite în cadrul software-ului. Încercați să realizați propriile circuite și distrați-vă făcând curse pe acestea! • Postopek namestitve za Mario Kart Live: Home Circuit, podrobna navodila za postavitev proge in še več najdete v sami programski opremi. Poskusite narediti svoje lastne tečaje in uživajte v njih! • Можете да пронађете процес за подешавање игрице Mario Kart Live: Home Circuit, упутства о томе како да направите стазе и још пуно тога у самом софтверу. Покушајте да направите сопствене стазе и уживајте трајујући се на њима!

Health and Safety Information

Please read and observe the health and safety information. Failure to do so could result in injury or damage. Adults should supervise the use of this product by children.

Recommended for ages 6 and up.

⚠ WARNING


- Choking hazard:** This product is composed of small parts that could be swallowed by a child or pet. Keep this product and its packaging out of their reach.
- Dispose of any unwanted packaging after removing the product.

- In the event a child or pet swallows the product, a part of the product or its packaging, immediately consult a doctor/vet.
- Strangulation hazard:** the USB charging cable can coil around the neck.

⚠ WARNING – Electrical Safety

Use only the included USB charging cable (HAC-010) or the Nintendo Switch AC adapter (HAC-002(UK)/HAC-002(EUR)/HAC-002(AUS)) provided with the Nintendo Switch™ console (or sold separately) to charge this product.

If using the included USB charging cable with a standard household sock, only use an AC adapter that is compatible with this product, such as the separately sold Nintendo USB AC adapter (CLV-003(UK)/CLV-003(EUR)/CLV-003(AUS)) or another USB-compatible AC adapter. Please make sure to use an AC adapter that has been approved for use in your country, and read its instruction manual to ensure that it is able to supply power to this product.

- This product is only to be connected to Class II devices bearing the following symbol: 

- Do not expose this product or the battery inside to microwaves, high temperatures, direct sunlight, or extremely cold temperatures.
- Do not let this product come into contact with liquid and do not use it with wet or oily hands. If liquid gets inside this product, stop using it and contact CD Media S.E. - Nintendo Customer Support.
- Do not expose this product to excessive force. Do not pull on the USB charging cable and do not twist it too tightly.
- Do not touch device connectors with your fingers or metal objects.
- Do not touch the AC adapter or connected devices while charging during a thunderstorm.
- If you hear a strange noise, see smoke or smell something strange, stop using this product and contact CD Media S.E. - Nintendo Customer Support.
- Do not attempt or try to repair this product. If this product is damaged, stop using it and contact CD Media S.E. - Nintendo Customer Support. Do not touch damaged areas. Avoid contact with any leaking fluid.

⚠ WARNING – Battery Safety

- Use only the dedicated battery (HAC-038) for this product. There is a risk of explosion if an incorrect battery is used.
- Stop using if the battery is leaking. If battery fluid comes into contact with your eyes, immediately rinse your eyes with plenty of water and consult a doctor. If any fluid leaks on your hands, wash them thoroughly with water. Carefully wipe the fluid from the exterior of the device with a cloth.
- Do not expose the battery to heat or dispose of it in a fire.

⚠ WARNING – General

- For indoor use only. Not for use in public places.
- Do not use this product within 15 centimetres of a cardiac pacemaker while using wireless communication. If you have a pacemaker or other implanted medical device first consult a doctor.
- Do not touch the product during operation. Keep hair and loose clothing away from moving parts.
- The underside may become hot during use. Take care handling the product immediately after use.
- Be mindful of your surroundings when using this product to avoid colliding with nearby people or objects.
- Do not walk around while operating the product, and maintain visual contact with the product while in use.
- Avoid using unlicensed accessories or software with this product.
- Do not press sharp points or rough edges on the gates against your skin.

CAREFUL USAGE

- Do not use the product in places where wireless communication is not allowed.
- Avoid using the product on unstable surfaces, or on long-pile carpet.
- Avoid using or storing the product in wet or humid places, dusty or smoky areas or places colder than 5°C.
- Do not hold or lift the product when the wheels are moving.
- Do not hold or lift the product by the exhaust area on the back of the kart.
- If the product becomes dirty, wipe it with a soft, dry cloth. Avoid using alcohol, thinner or other solvents.
- Keep connectors and wheels free of dust. Avoid using grease or lubricants.

Make sure to charge the built-in battery at least once every six months. If the battery is not used for an extended period of time, it may become impossible to charge it.

Make sure not to cover the areas within the black frame on the cardboard gates. The camera on the product must be able to view these areas for the game to function properly.

Use of the Integrated Camera

This product has an integrated camera that can stream ground-level images. Care should be taken not to intrude upon the privacy of the people around you.

CD Media S.E. - Nintendo Customer Support

www.cdmedia.gr/nintendo-support

Disposal of this Product

Do not dispose of this product in household waste. For details see **www.cdmedia.gr/nintendo-support/manuals/**. The product contains a rechargeable lithium-ion battery, which can be removed for disposal purposes.

For battery removal instructions, see **https://battery.nintendo-europe.com**

Warranty Information

To find out how to receive warranty information, see **www.cdmedia.gr/nintendo-support**

ΕΛΛΗΝΙΚΑ

Πληροφορίες για την υγεία και την ασφάλεια

Φροντίστε να τηρείτε προσεκτικά τις παρακάτω πληροφορίες για την υγεία και την ασφάλεια κατά τη χρήση του προϊόντος. Αν δεν το κάνετε, μπορεί να προκληθούν ατυχήματα ή / και τραυματισμοί. Οι ενήλικες πρέπει να επιβλέπουν τα παιδιά που χρησιμοποιούν το προϊόν.

Συνιστάται για παιδιά ηλικίας 6 ετών και άνω.

⚠ ΠΡΟΕΙΔΟΠΟΙΗΣΗ

- Κίνδυνος πνιγμού:** Αυτό το προϊόν αποτελείται από μικρά κομμάτια που μπορούν να καταποθούν από ένα παιδί ή κατοικίδιο. Κρατήστε αυτό το προϊόν και τη συσκευασία του μακριά τους.
- Απορρίψτε τα ανεπιθύμητα τμήματα της συσκευασίας μετά την αφαίρεση του προϊόντος. Σε περίπτωση που ένα παιδί ή κατοικίδιο καταπιεί το προϊόν, τμήμα του προϊόντος ή της συσκευασίας του, επικοινωνήστε άμεσα με έναν γιατρό/κτηνίατρο.

- Κίνδυνος στραγγαλισμού:** το καλώδιο φόρτισης USB μπορεί να τυλιγεί γύρω από το λαιμό.

⚠ ΠΡΟΕΙΔΟΠΟΙΗΣΗ – Ηλεκτρική Ασφάλεια

Χρησιμοποιείτε μόνο το συμπεριλαμβανόμενο καλώδιο φόρτισης USB (HAC-010) ή τον προσαρμογέα AC Nintendo Switch (HAC-002(EUR)) που περιλαμβάνεται με τη κονσόλα Nintendo Switch™ (ή πωλείται ξεχωριστά) για να φορτίσετε το προϊόν.

Αν χρησιμοποιείτε το συμπεριλαμβανόμενο καλώδιο φόρτισης USB με μια συμβατά οικιακή ή επαγγελματική, χρησιμοποιήστε μόνο ένα συμβατό προσαρμογέα AC για να τροφοδοτήσετε το προϊόν όπως για παράδειγμα τον προσαρμογέα Nintendo USB AC (CLV-003(EUR)) που πωλείται ξεχωριστά ή άλλο προσαρμογέα AC συμβατό με USB. Παρακαλώ βεβαιωθείτε ότι ο προσαρμογέας AC που χρησιμοποιείτε έχει εγκριθεί για χρήση στη χώρα σας και διαβάστε το χειρیدیο οδηγιών για να βεβαιωθείτε ότι μπορεί να παρέχει ρεύμα στο παρόν προϊόν.

- Αυτό το προϊόν μπορεί να συνδεθεί μόνο με συσκευές Class II που φέρουν το ακόλουθο σύμβολο: 

- Μην εκθέτετε το προϊόν ή την μπαταρία που περιλαμβάνει σε μικροκύματα, υψηλές θερμοκρασίες, άμεσο ηλιακό φως ή υπερβολικά υψηλές θερμοκρασίες.
- Μην αφήσετε το προϊόν να έρθει σε επαφή με υγρό και μην το χρησιμοποιείτε με βρεγμένα ή λαδομένα χέρια. Αν εισχωρήσει υγρό μέσα στο προϊόν, σταματήστε τη χρήση και επικοινωνήστε με το CD Media S.E. - Τμήμα Σέρβις Nintendo.
- Μην εκθέτετε το προϊόν σε υπερβολικά πίεση ή δύναμη. Μην τραβήτε το καλώδιο φόρτισης USB και μην το ωστράφτετε υπερβολικά.
- Μην αγγίζετε τους συνδέσμους της συσκευής με τα δάχτυλά σας ή με μεταλλικά αντικείμενα.
- Μην αγγίζετε τον προσαρμογέα AC ή τις συνδεδεμένες συσκευές όταν φορτίζου κατά τη διάρκεια καταγιάσις με κεραυνούς.

- Αν ακούσετε κάποιον περίεργο θόρυβο, δείτε καπνό ή μυρίσετε κάτι περίεργο, σταματήστε τη χρήση του προϊόντος και επικοινωνήστε με το CD Media S.E. - Τμήμα Σέρβις Nintendo.
- Μην αποσυρμαολογήσετε και μην προσπαθήσετε να επικοινωνήσετε το προϊόν. Αν το προϊόν έχει φθαρεί, σταματήστε τη χρήση και επικοινωνήστε με το CD Media S.E. - Τμήμα Σέρβις Nintendo. Μην αγγίζετε τις φθορισμένες επιφάνειες. Αποφύγετε την επαφή με τυχόν διαρροών υγρό.

⚠ ΠΡΟΕΙΔΟΠΟΙΗΣΗ – Ασφάλεια Μπαταρίας

Χρησιμοποιείτε μόνο τη ειδική μπαταρία (HAC-038) για αυτό το προϊόν. Υπάρχει κίνδυνος έκρηξης αν χρησιμοποιηθεί λαθνασμένη μπαταρία.

Σταματήστε τη χρήση αν το πακέτο της μπαταρίας έχει διαρρή. Αν το υγρό μπαταρίας έρθει σε επαφή με τα μάτια σας, ξεπλύνετε άμεσα τα μάτια σας με άφθονο νερό και συμβουλευθείτε γιατρό. Αν το υγρό μπαταρίας έρθει σε επαφή με τα χέρια σας, ξεπλύνετε τα άμεσα με άφθονο νερό. Σκουπίστε προσεκτικά υγρό από το εξωτερικό της συσκευής με ένα μαλακό πανί.

- Μην εκθέτετε τη μπαταρία σε θερμότητα και μην την απορρίπτετε σε φωτιά.
- ⚠ ΠΡΟΕΙΔΟΠΟΙΗΣΗ – Γενικά**
- Προορίζεται για χρήση σε εσωτερικό χώρο. Δεν προορίζεται για χρήση σε δημόσιους χώρους.
- Μην χρησιμοποιείτε το προϊόν σε απόσταση 15 εκατοστών από ένα βηματοδότη ενώ χρησιμοποιείτε ασύρματη επικοινωνία. Αν έχετε βηματοδότη ή άλλη εμφυτευμένη ιατρική συσκευή, συμβουλευθείτε πρώτα έναν γιατρό.
- Μην αγγίζετε το προϊόν ενώ λειτουργεί. Κρατήστε μακριά και ρούχα μακριά από τα κινούμενα τμήματα.
- Το κάτω μέρος μπορεί να θερμανθεί κατά τη λειτουργία. Προσέξτε πως θα πάσετε το προϊόν μετά τη χρήση.

- Να έχετε ανείδηση του περιβάλλοντος χώρου όταν χρησιμοποιείτε το προϊόν για να αποφύγετε ατυχήσεις με κοντινά αντικείμενα και ανθρώπους. Μην περπατάτε ενώ λειτουργείτε το προϊόν και κρατήστε οπτική επαφή με το προϊόν ενώ το χρησιμοποιείτε.
- Αποφύγετε τη χρήση μη αδειοδοτημένων αξεσοάρ ή λογισμικό με το προϊόν.
- Μην πιέζετε τις μύτερες γωνίες ή τις σκληρές άκρες από τις πύλες απευθείας στο δέρμα.

ΠΡΟΣΕΚΤΙΚΗ ΧΡΗΣΗ

- Μην χρησιμοποιείτε το προϊόν σε μέρη όπου απαγορεύεται η ασύρματη επικοινωνία.
- Αποφύγετε τη χρήση του προϊόντος σε ασταθείς επιφάνειες ή σε χαλί με υψηλό πέλος.
- Αποφύγετε τη χρήση ή την αποθήκευση του προϊόντος σε σημεία με υγρασία ή υδροτμούς, με σκιά ή καπνό, ή σε σημεία με θερμοκρασία κάτω των 5°C.
- Μην κρατάτε ή σηκώνετε το προϊόν όταν οι τροχοί είναι εν κίνηση.
- Μην κρατάτε ή σηκώνετε το προϊόν από την εξάτμιση ή από το πίσω μέρος του αμαξώματος.
- Αν το προϊόν χρεαστεί καθαρίζω, ακουσίστε το με ένα μαλακό, στεγνό πανί. Αποφύγετε τη χρήση αλκοόλ, αρωματικού ή άλλου διαλυτικού. Κρατήστε τους συνδέσμους και τους τροχούς καθαρούς.

- Βεβαιωθείτε ότι φορτίζετε την ενσωματωμένη μπαταρία τουλάχιστον μια φορά κάθε έξι μήνες. Αν η μπαταρία δεν χρησιμοποιηθεί για παρατεταμένο χρονικό διάστημα, μπορεί να καταστεί αδύνατη η φόρτιση της.
- Βεβαιωθείτε ότι δεν καλύπτετε τις περιοχές μέσα στο μούρο πλαίσιο επάνω στις πύλες από χορτόνι. Η κάμερα του προϊόντος πρέπει να μπορεί να διακρίνει αυτές τις περιοχές για να λειτουργεί σωστά το παιχνίδι.

Χρήση της Ενσωματωμένης Κάμερας

Αυτό το προϊόν περιλαμβάνει ενσωματωμένη κάμερα που μπορεί να προβάλει εικόνες στο επίπεδο του εδαφούς. Βεβαιωθείτε ότι δεν εισβάλλετε στην ιδιωτικότητα των ατόμων που βρίσκονται γύρω σας.

CD Media S.E. - Τμήμα Σέρβις Nintendo

www.cdmedia.gr/nintendo-support

Απόρριψη αυτού του προϊόντος

Μην απορρίπτετε αυτό το προϊόν ή τις ενσωματωμένες μπαταρίες στα οικιακά απορρίμματα.

Για λεπτομέρειες μεταβείτε στο **www.cdmedia.gr/nintendo-support/manuals/**

Το προϊόν περιλαμβάνει μια επανορθωτή ζώνη μπαταρία iFix που μπορεί να αραιρείται για απόρριψη. Για οδηγίες αφαίρεσης της μπαταρίας, παρακαλώ δείτε το **https://battery.nintendo-europe.com**

Πληροφορίες Εγγύησης

Για να λάβετε πληροφορίες σχετικά με την εγγύηση, μεταβείτε στο **www.cdmedia.gr/nintendo-support**

БЪЛΓАРСКИ

Информация за здраве и безопасност

Прочетете и се съобразете с информацията за здраве и безопасност. В противен случай може да възникнат имуществени щети или телесни повреди. Деца може да използват този продукт само под надзора на възрастнен.

Препоръчва се за лица на възраст от 6 години.

⚠ ПРЕДУПРЕЖДЕНИЕ!

- Опасност от задушяне:** Продуктът е съставен от малки части, които е възможно да бъдат поглътни от дете или домашен любимец. Съхранявайте продукта и опаковъчните му материали на недостъпно за тях място.
- Избягвайте всички ненужни опаковъчни материали след изваждането на продукта. В случай че дете или домашен любимец погълне продукта, част от него или опаковъчните му материали, веднага се свържете с лекар/ветеринар.

Опасност от задушяване: USB кабелът за зархране може да се усуче около врата.

⚠ ПРЕДУПРЕЖДЕНИЕ – Електрическа безопасност

Имплозвайте само приложениа USB зарнавъач кабел (HAC-010) или Nintendo Switch AC адаптер (HAC-002(EUR)), предоставен заедно с конзолата Nintendo Switch™ (или продаван отделно) за зареждане на този продукт. Ако използвате приложения USB зарнавъач кабел със стандартен контакт, използвайте само AC адаптер, съвместим с този продукт, като например продавания отделно Nintendo USB AC адаптер (CLV-003(EUR)) или друг AC адаптер, съвместим с USB. Моля, уверете се, че използвате адаптер за променлив ток (AC), който е одобрен за употреба в държавата ви, и прочетете ръководството му за употреба, за да сте сигурни, че може да зархранс с електричество този продукт.

- Този продукт следва да се свързва само с устройства от клас II с със следния символ: 

- Не подлагайте този продукт или батерията в него на микровълнови въздействия, високι температури, пряка слънчева светлина или изключително ниски температури.
- Не допускате този продукт да влиза в контакт с течности и не го използвайте с влажни или мазни ръце. Ако в този продукт навлезе течност, незабавно прекратете използването му и се свържете със CD Media S.E. – Обслужване на клиенти Nintendo.
- Не подлагайте този продукт на прекомерни механични въздействия. Не дърпайте USB кабела за зархране и не го ускувайте прекалено силно.

- Не докосвайте клемите на устройството с прсти или с метални предмети.

• Дакс acest produs se murdărește, ștergeți-l cu un material moale și uscat. Evitați utilizarea alcoolului, a diluanților sau a altor solvenți. Feriți de praf conectorii și roțile. Evitați utilizarea grăsimilor și a lubrifiantilor.

• Ако чуете strani шумове, забележите пушек или доловите необичайна мизрма, прекратете използването на този продукт и се свържете със CD Media S.E. – Обслужване на клиенти Nintendo.

• Не разглобвайте и не предприемайте ремонти на този продукт. При повреда на този продукт спрете да го използвате и се свържете с CD Media S.E. – Обслужване на клиенти Nintendo. Не докосвайте повредените части. Избягвайте контакта с течности, протекли от продукта.

⚠ ПРЕДУПРЕЖДЕНИЕ - безопасност при използване на батерията

- Имплозвайте само съответната батерия (HAC-038) за този продукт. Съществува риск от експлозия при използване на неподходяща батерия. Прекратете използването, ако батерията протече.
- Ако течност от батерия попадне в очите, незабавно изплакнете очите с обилно количество вода и се консултирайте с лекар. Ако течността попадне въхру ръцете, ги измийте старателно с вода. Внимателно избършете течността от външността на устройството с кърпа.
- Не излагайте батерията на въздействието на топлина и не я изхвърляйте в огън.

⚠ ПРЕДУПРЕЖДЕНИЕ – Общи

- За употреба само на закрито. Да не се използва на обществени места.
- Не използвайте този продукт на разстояние до 15 сантиметра от съседни пейсмейкъри при използване на безжична комуникация. Ако имате пейсмейкър или друго имплантирано медицинско устройство, първо се консултирайте с лекар.
- Не докосвайте продукта по време на работа. Дръжте косата и свободните дреки далеч от движещите се части.
- Дъното може да се нагорещи по време на употреба. Внимавайте, когато хващате продукта веднага след употреба.
- Съобразявайте се с околната среда, когато използвате този продукт, за да избегнете контакт с хора или предмети около вас. Не се разхождайте, докато използвате продукта, и поддържайте визуален контакт с продукта, докато е в употреба.
- Избягвайте да използвате нелицензирани аксесорси или софтуер с този продукт.
- Не притискайте острите върхове или грубите ръбове на входа към кожата си.

ВНИМАТЕЛНА УПОТРЕБА

- Не използвайте продукта на места, на които не е разрешена употребата на безжична комуникация.
- Избягвайте да използвате продукта върху нестабилни повърхности или върху килими с дълги нишки.
- Избягвайте да използвате или да съхранявате продукта на мокри или влажни места, в праши или замидени области, както и на места с температура под 5°C.
- Не хващайте и не подвигайте продукта, докато колелата се движат.
- Не хващайте и не подвигайте продукта за изхода от задната страна на колелцата. Ако този продукт се зацапа, го забършете с мека, суха кърпа.
- Избягвайте използването на спирт, разредител или други разтворители. Пазете конекторите и колелата от прах. Избягвайте да използвате грес и смазочни средства.
- Не забравяйте да зареждате вградената батерия най-малко веднъж на всеки шест месеца. Ако батерията не се използва за продължителен период от време, може разреднато ѝ да стане невъзможно.
- Погрижете се да не покривате областите в черната рамка на картонените врати. Камерата на продукта трябва да може да заснема тези области, за да функционира играта както трябва.

Използване на вградената камера

Този продукт съдържа вградена камера, която може да предава поточно изображения от нивото на пода. Трябва да сте внимателни да не нарушавате поверителността на хората около вас.

CD Media S.E. – Обслужване на клиенти Nintendo

www.cdmedia.gr/nintendo-support

Изхвърляне на този продукт

ННе изхвърляйте този продукт или вградената батерия заедно с битовите отпадения. За подробности вижте **www.cdmedia.gr/nintendo-support/manuals/**

Продуктът съдържа акумулаторна литиево-йонна батерия, която може да се премахне, за да бъде изхвърлена. За указания за премахването на батерията вж. **https://battery.nintendo-europe.com**

Информации относно гаранцията

За да разберете как да получите информации относно гаранцията, посетете: **www.cdmedia.gr/nintendo-support**

HRVATSKI

Zdravstvene i sigurnosne informacije

Molimo pročitatje i slijedite zdravstvene i sigurnosne informacije. U suprotnom bi moglo doći do ozljede ili oštećenja. Odrasli trebaju nadzirati korištenje ovog proizvoda od strane djece.
Preporučuje se za uzrast od 6 godina navise.


⚠ UPOZORENJE

• **Opasnost od gušenja:** Ovaj proizvod je sastavljen od sitnih dijelova koje može progutati dijete ili kućni ljubimac. Držite ovaj proizvod i njegovu ambalažu izvan njihovog doseg.

• Bacite svu neželjenu ambalažu koju ste uklonili s proizvoda. U slučaju da dijete ili kućni ljubimac proguta proizvoda, dio proizvoda ili ambalaže, odmah se obratite liječniku i veterinaru.

• **Opasnost od davljenja:** USB kabel za punjenje može se omotati oko vrata.

⚠ UPOZORENJE – Električna sigurnost

- Za punjenje ovog proizvoda koristite isključivo priloženi USB kabel za punjenje (HAC-010) ili Nintendo Switch ispravljač izmjenične struje (HAC-002(EUR)) priložen Nintendo Switch™ konzolu (prodaje se i zasebno). Koristite li priloženi USB kabel za punjenje sa standardnom utičnicom u kućanstvu, koristite isključivo ispravljač izmjenične struje kompatibilan s ovim proizvodom, kao što su zasebno dostupnom Nintendo USB ispravljač izmjenične struje (CLV-003(EUR)) ili drugi ispravljač izmjenične struje kompatibilan s USB-om.
- Uputrebljavajte ispravljač izmjenične struju koji je odobren za korištenje u vašoj zemlji i pročitatje priručnik kako biste se uvjerali da je ispravljač u stanju pružiti napajanje za ovaj proizvod.
- Ovaj se proizvod mora povezivati isključivo s uređajima klase II koji nose sljedeći simbol: 

- Nemojte izlagati ovaj uređaj ili bateriju u njemu mikrovalovima, visokim temperaturama, izravnom sunčevom svjetlu ili iznimno niskim temperaturama.
- Ne dozvolite da ovaj proizvod dođe u kontakt s tekućinom i nemojte ga koristiti ako su vam ruke mokre ili masne. Ako tekućina dospjeje u ovaj proizvod, prestanite s korištenjem te obavijestite CD Media S.E. - Nintendo Podrška Klijentima.
- Ne izlažite ovaj proizvod pokretnoj sili. Ne povlačite USB kabel za napajanje i nemojte ga preterano savijati.
- Ne dodirujte priključke uređaja prstima ili metalnim predmetima.
- Ne dodirujte ispravljač izmjenične struje ili spojene uređaje za vrijeme punjenja tijekom grmljavinskog nevremena.
- Ako čujete neobične zvukove, vidite dim ili osjetite neobičan miris, prestanite koristiti ovaj proizvod te obavijestite CD Media S.E. - Nintendo Podrška Klijentima.

- Nemojte rastavljati ili pokušavati popraviti ovaj proizvod. Ako je ovaj proizvod oštećen, prestanite ga koristiti i kontaktirajte CD Media S.E. - Nintendo Podrška Klijentima. Ne dodirujte oštećena područja. Izbjegavajte kontakt s bilo kojom tekućinom koja curi.
- Ne koristite isključivo bateriju (HAC-038), namijenjenu za ovaj proizvod. U slučaju uporabe pogrešne baterije postoji rizik od eksplozije.
- Prekrite uporabu ako baterija curi. Ukoliko tekućina iz baterije dođe u kontakt s vašim očima, odmah ih isperite s mnogo vode i savjetujte se s liječnikom. Ako imate tekućine iscur na vaše ruke, temeljito ih operite vodom. Pažljivo obrišite tekućinu s vanjske strane uređaja pomoću tkanine.
- Bateriju nemojte izlagati toplini ili je bacati u vatru.

⚠ UPOZORENJE – Orpćenito

- Samo za uporabu u zatvorenom prostoru. Nije za uporabu na javnim prostorima.
- Nemojte koristiti ovaj proizvod na udaljenosti manjoj od 15 cm od srčanog stimulatora prilikom bežičnog povezivanja. Ako imate srčani stimulator ili neki drugi ugrađeni medicinski uređaj, savjetujte se s liječnikom prije uporabe.
- Ne dirajte proizvod tijekom rada. Držite kosu i široku odjeću dalje od pokretnih dijelova.
- Donja strana se može jako zagrijati tijekom korištenja. Budite pažljivi pri rukovanju proizvodom neposredno nakon korištenja.
- Tijekom korištenja vode računa o svojem okruženju da biste izbjegli sudaranje s ljudima ili predmetima u blizini.
- Nemojte hodati dok koristite proizvod i zadržite proizvod u vidnom polju tijekom korištenja.
- Nemojte koristiti nelicencirane proizvode ili softver s ovim uređajem.
- Nemojte pritikati oštre vrhove ili grube rubove na vratima o svoju kožu.

PAŽLJIVO KORIŠTENJE

- Nemojte koristiti proizvod na mjestima na kojima nije dopuštena bežična komunikacija.
- Izbjegavajte korištenje proizvoda na nestabilnim podlogama ili prostirkama s dugim nitima.
- Izbjegavajte koristiti ili pohranjivati proizvod na mokrim ili vlažnim mjestima, u prašnjavim ili zamidljenim prostorima ili na temperaturama nižim od 5°C.
- Nemojte držati ili podizati proizvod dok su kotači u pokretu.
- Nemojte držati ili podizati proizvod hvatajući za područje ispuha na stražnjoj strani go-karta.
- Ako se ovaj proizvod zaprlja, obrišite ga suhom, mekom tkaninom. Izbjegavajte uporabu alkohola, razdvajivača ili drugih otapala. Nemojte dopustiti nakupljanje prašine na priključcima i kotačima. Izbjegavajte uporabu masti ili sredstava za podmazivanje.
- Obavezno napunite ugrađenu bateriju barem jednom u šest mjeseci. Ako se baterija ne koristi dulje vrijeme, možda ju više neće biti moguće napuniti.
- Nemojte prekrivati područja unutar crnog okvira na kartonskim vratima. Kamera na proizvodu mora moći vidjeti ova područja da bi igra pravilno funkcionirala.

Korištenje integrirane kamere

Ovaj proizvod ima integriranu kameru koja može strujati slike snimane neposredno nad tlom. Potrebno je voditi računa da ne kršite privatnost osoba u vašem okruženju.

CD Media S.E. - Nintendo Podrška Klijentima

www.cdmedia.gr/nintendo-support

Odlaganje proizvoda

Nemojte odlagati ovaj proizvod ili njegovu ambalažu s otpadom iz kućanstva.

Za više detalja pogledajte: **www.cdmedia.gr/nintendo-support/manuals/**
Proizvod sadrži punjivju litij-ionsku bateriju koju je moguće ukloniti u cilju odlaganja. Upute za uklanjanje baterije potražite na **https://battery.nintendo-europe.com**

Informacije o jamstvu

U vezi s informacijama o jamstvu, pogledajte: **www.cdmedia.gr/nintendo-support**

ROMÂNĂ

Informații privind Sănătatea și Securitate

Vă rugăm să citiți și să respectați informațiile privind sănătatea și securitatea. Nerespectarea acestora poate provoca accidente sau daune. Adulții ar trebui să supravegheze utilizarea acestui produs de către copii.

Recomandat de vârsta de 6 ani.

⚠ AVERTIZARE

- Pericol de incercare:** Acest produs este alcătuit din componente de mici dimensiuni, care pot fi înghițite de un copil sau de un animal de casă. Nu lăsați produsul și nici ambalajul la îndemâna acestora.
- Eliminal orice ambalaje nedurabile după consumarea produsului. În cazul în care un copil sau un animal de casă înghite

• Овај производ и батерије у њему немојте стављати у микроталасну пећницу, и немојте га излагати високим температурама, директном сунчевом светлу или изузетно ниским температурама.

• Водите рачуна да овај производ не дође у додир са течношћу и не узимајте га мокрим или масним рукама. Ако течност доспе у овај производ, престаните да га користите и обратите се CD Media S.E. - Nintendo Подршка Клијентима.

• Немојте да излажете овај производпрекомерној сили. Не повлачите USB кабл за пуњење и не уврћите га превише.
• Не додирујте прикључке уређаја прстима или металним предметима.
• Не додирујте адаптер за наизаменичну струју или повезане уређаје док се пуне током олује са грмљавином.

• Ако чујете необичне звукове, угледате дим или осетите необичан мирис, престаните да користите овај производ и обратите се CD Media S.E. - Nintendo Подршка Клијентима.

• Не растављајте и не покушавајте да поправите овај производ. Уколико је овај производ оштећен, престаните да га користите и обратите се CD Media S.E. - Nintendo Подршка Клијентима. Не додирујте места са оштећењима. Избегавајте контакт са течношћу која цури из уређаја.

⚠ УПОЗОРЕЊЕ - Безбедност батерија

• Користите искључиво батерију (НАС-038) која је намењена овом производу. Постоји ризик од експлозије уколико користите неодговарајућу батерију. Ако батерија цури, прекините употребу.

• Ако течност из батерија дође у додир са очима, одмах исперите очи великом количином воде и потражите помоћ лекара. Ако вам течност исцури на руке, добро их оперите водом. Пажљиво обришите течност са спољашности овог производа крпом.

• Немојте батерију излагати топлоти или је бацати у ватру.

⚠ УПОЗОРЕЊЕ – Опште

• Искључиво за коришћење унутра. Није намењено за коришћење на јавним местима.

• Не користите овај производ на удаљености мањој од 15 центиметара од пејсмејкера за срце док користите бежичну комуникацију. Ако имате уграђени пејсмејкер или неки други медицински уређај, прво се консултујте са лекаром.

• Не додирујте производ током олује са грмљавином. Држите косу и широку одећу даље од делова који се покрећу.

• Доња страна испод може да се загреје током употребе. Водите рачуна о руковању са производом одмах након коришћења.

• Водите рачуна о окружењу када користите производ да бисте избегли сударања са људима или предметима у близини. Немојте да се шетате док користите производ, и одржавајте визуелни контакт са производом док га користите.

• Избегавајте да користите нелиценциране додатке или софтвер са овим производом.

• Не притискајте оштре врхове или грубе ивице на вратима на кожу.

ПАЖЉИВА УПОТРЕБА

• Немојте да користите овај производ на местима на којима није дозвољена бежична комуникација.

• Избегавајте да користите производ на нестабилним површинама или на дубоком тепиху.

• Избегавајте да користите или да складиштите производ на мокрим или у влажном срединама, местима са прашином или димом и местима која су хладнија од 5°С.

• Не држите и не подижите производ када се точкови померају.

• Не држите и не подижите производ преко аспуха на задњем делу.

• Ако се овај производ запрља, обришите га меком, сувом крпом. Избегавајте да користите алкохол, разређиваче или друге раствараче. Водите рачуна да су прикључци и точкови без прашине. Избегавајте да користите маст или подмазиваче.

• Обавезно напуните уграђену батерију најмање једном у шест месеци. Ако се батерија не користи током дужег периода, можда више неће моћи да се напуну.

• Не покривајте подручја у оквиру црног рама на вратима од картона. Камера на производу мора да буде у стању да види ова подручја да би игра функционисала исправно.

Коришћење интегрисане камере

Овај производ има интегрисану камеру која може да стримује слике са нивоа земље. Треба повести рачуна да не ометете приватност људи око вас.

CD Media S.E. - Nintendo Подршка Клијентима

www.cdmedia.gr/nintendo-support

Одлагање овог производа

Не одлажите овај производ и уграђену батерију заједно са кућним отпадом.

Детаље потражите на **www.cdmedia.gr/nintendo-support/manuals/**

Производ садржи пуњиву литијум-јонску батерију која може да се извади да бисте је одбацили.

За упутства о бацању батерија, погледајте **https://battery.nintendo-europe.com**

Информације о гаранцији

Вези информација о гаранцији, погледајте: **www.cdmedia.gr/nintendo-support**

Technical Specifications • Τεχνικές Προδιαγραφές • Технически спецификации • Tehničke značajke
Specificații tehnice • Tehnični podatki • Техничке карактеристике

Kart	<p>Operating frequency band(s) Συχρότητες Λειτουργίας Диапазон(и) на работната честота Radna frekvencija Banda (benzile) frecvenței de operare Frekvenčni pas(ovi) Опсег радне фреквенције</p>	<p>Maximum radio-frequency power Μέγιστη ισχύς εξόδου Максимална мощност Радио честота Maksimalno radno frekvencijsko područje Putere maximă frecvență-radio Najvišja moć radijske frekvence Максимално радно фреквентно подручје</p>
WLAN	2412-2462MHz	15.5dBm

For explanation of the symbols and markings used on this product, see **www.cdmedia.gr/nintendo-support/manuals/**
Για επεξηγήσεις των συμβόλων και των σημειώσεων που χρησιμοποιούνται σε αυτό το προϊόν, παρακαλώ επισκεφθείτε το **www.cdmedia.gr/nintendo-support/manuals/**
За разъясняване на тези символи и маркировките по продукта посетете **www.cdmedia.gr/nintendo-support/manuals/**
За pojašnjenje simbola i oznaka korištenih na ovom proizvodu posjetite **www.cdmedia.gr/nintendo-support/manuals/**
Pentru explicații privind simbolurile și marcajele folosite pe acest produs, accesați **www.cdmedia.gr/nintendo-support/manuals/**
За razlago simbolov in oznak, uporabljenih v povezavi s tem izdelkom, obiščite **www.cdmedia.gr/nintendo-support/manuals/**
Објашњења симбола и ознака на овом производу потражите на адреси **www.cdmedia.gr/nintendo-support/manuals/**

DECLARATION OF CONFORMITY • ΔΗΛΩΣΗ ΣΥΜΜΟΡΦΩΣΗΣ • ДЕКЛАРАЦИЯ ЗА СЪОТВЕТВИЕ ИЗJAVA O SUKLADNOSTI • DECLARAȚIE DE CONFORMITATE • İZJAVA O SKLADNOSTI • ИЗЈАВА O УСАГЛАШЕНОСТИ

Hereby, Nintendo declares that the radio equipment type (kart) is in compliance with Directive 2014/53/EU. The full text of the EU declaration of conformity is available at the following internet address:

www.cdmedia.gr/nintendo-support/manuals/

Με το παρόν, η Nintendo δηλώνει ότι ο τύπος του ασύρματου εξοπλισμού (kart) συμμορφώνεται με την Οδηγία 2014/53/EU. Το πλήρες κείμενο της δήλωσης συμμόρφωσης ΕΕ είναι διαθέσιμο στην παρακάτω ηλεκτρονική διεύθυνση: **www.cdmedia.gr/nintendo-support/manuals/**

С настоящим Nintendo декларира, че радиооброудването (kart) е в съответствие с Директива 2014/53/ЕС. – Пълният текст на декларацията за съвместимост за ЕС се намира на следния адрес:

www.cdmedia.gr/nintendo-support/manuals/

Nintendo ovime izjavljuje da je radijska oprema (kart) skladna s Direktivom 2014/53/EU.

Čitav tekst EU Izjave o skladnosti dostupan je na sljedećoj internetskoj adresi:

www.cdmedia.gr/nintendo-support/manuals/

Prin prezenta, Nintendo declară faptul că tipul de echipament radio (kart) respectă Directiva 2014/53/UE.

Textul integral al declarației de conformitate UE este disponibil la următoarea adresă de internet:

www.cdmedia.gr/nintendo-support/manuals/

Nintendo izjavlja, da je radijska oprema (kart) skladna z Direktivo 2014/53/EU.

Celotno besedilo izjave o skladnosti EU je dostopno na tej spletni povezavi:

www.cdmedia.gr/nintendo-support/manuals/

Nintendo izjavľuje da je radijska oprema (kart) usaglašena sa Direktivom 2014/53/EU.

Kompletan tekst Izjave o usaglašenosti EU dostupan je na sledećoj internet adresi:

www.cdmedia.gr/nintendo-support/manuals/



Manufacturer • Κατασκευαστής • Производител • Proizvođač • Producător • Proizvajalec • Произвођач: Nintendo Co., Ltd., Kyoto 601-8501, Japan
Importer in the EU • Εισαγωγέας στην ΕΕ • Вноситель в ЕС • Uvoznik u EU • Importator în UE • Uvoznik za EU • Увозник за ЕУ: Nintendo of Europe GmbH, Goldsteinstrasse 235, 60528 Frankfurt, Germany

© 2020 Nintendo Co., Ltd. / Velan Studios

Trademarks are property of their respective owners. Nintendo Switch and Mario Kart are trademarks of Nintendo.